REKONSTRUKCE TEPELNÉHO NAPÁJEČE LITVÍNOV

ULOŽENÍ TYP KU-C

PRO PŘECHOD KOMUNIKACE

POHLED

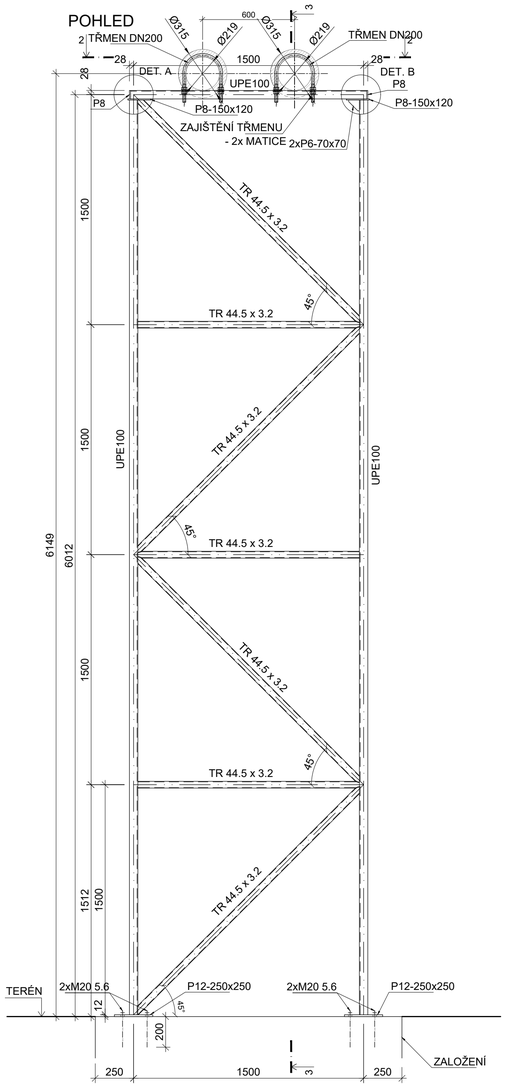

3-3

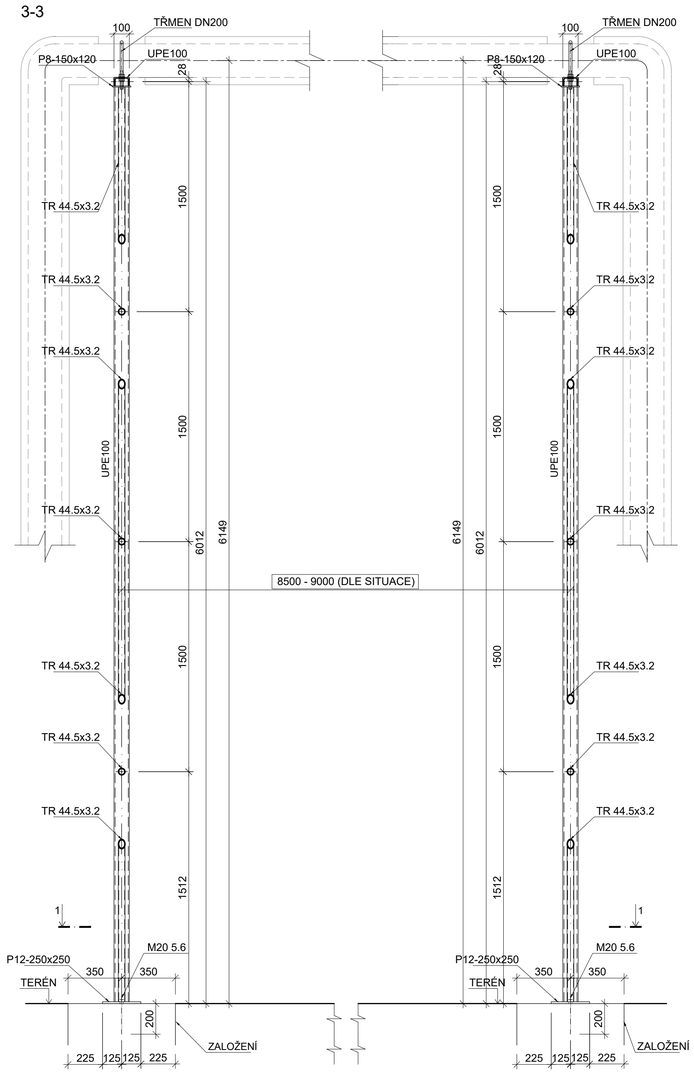

STANDARDNĚ

POHLED

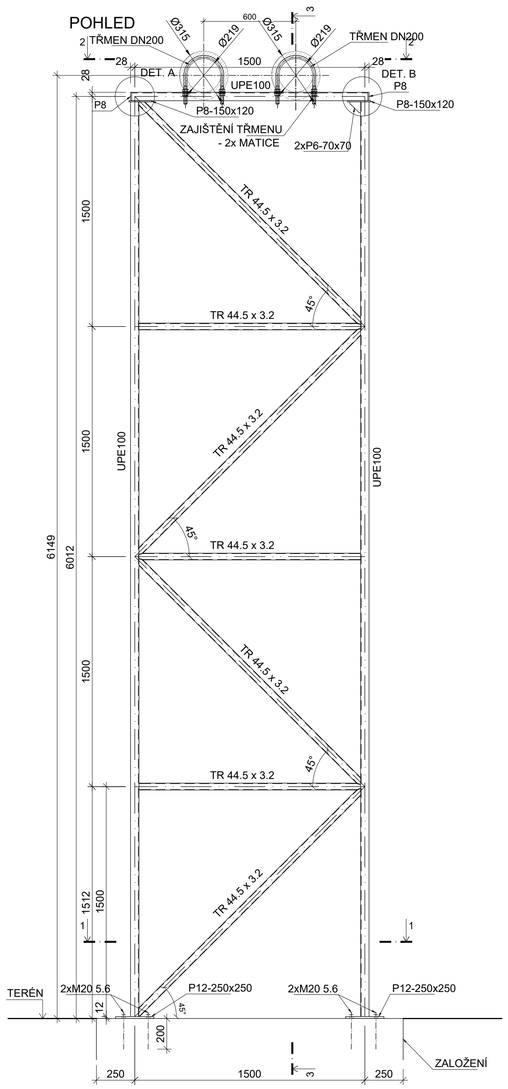

3-3

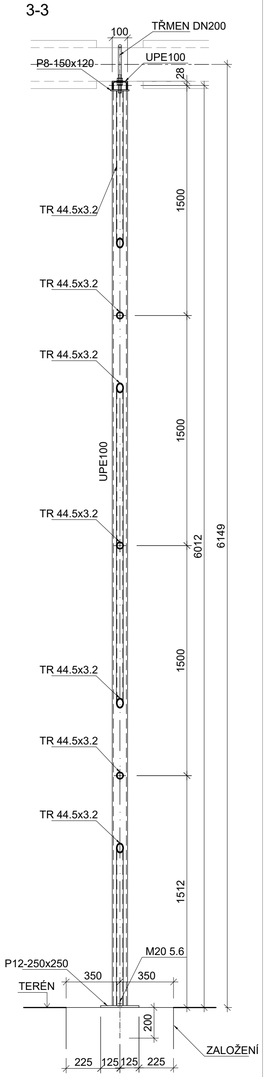

DETAIL A

M 1:5

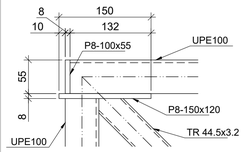

PATNÍ DESKA

M 1:5
(PLATNÉ PRO STOJKU V POHLEDU
V PRAVO, VLEVO OBDOBNĚ ZRCADLOVĚ)

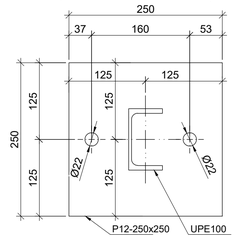

DETAIL B

M 1:5

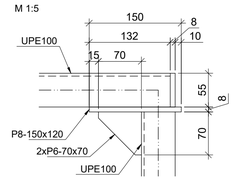

VÝKAZ MATERIÁLU:

VÝPIS OCELOVÝCH PRVKŮ							
pol.	dílec	ks	ocel	délka jednotková	délka celková	hmotnost dílčí	hmotnost celková
				mm	m	kg/m,kg/ks	kg
	UPE100	2	S235	5965	11,93	9,82	117,15
	UPE100	1	S235	1540	1,54	9,82	15,12
	TR 44.5x3.2	4	S235	2120	8,48	3,25	27,56
	TR 44.5x3.2	3	S235	1500	4,50	3,250	14,63
Hmotnost (kg)							174,46
Prořez 10%							17,45
Celková hmotnost (kg)							**191,91**

VÝPIS PLECHŮ							
dílec	ks	ocel	rozměry a	rozměry b	plocha celková	hmotnost dílčí	hmotnost celková
			mm	mm	m^2	kg/m^2	kg
P12 - 250x250	2	S235	250	250	0,063	94,2	11,78
P8 - 150x120	2	S235	150	120	0,018	62,8	2,26
P8 - 100x55	2	S235	100	55	0,006	62,8	0,69
P6 - 70x70	2	S235	70	70	0,005	47,1	0,46
Hmotnost (kg)							15,19
Prořez 10%							1,52
Celková hmotnost (kg)							**16,71**

SPOJOVACÍ PROSTŘEDKY					
spoj.pr.	ks	materiál / pevnost	poznámka	hmotnost dílčí	hmotnost celková
				kg/ks	kg
Chem. kotva M20 5.6 do bet.+ lep. hmota	4	pozink	hloubka kotv.200mm	-	-
Třmen ČSN 130725.0	2	pozink	DN200	1,95	3,90
Šestihranná matice M20	8	DIN934, pozink		0,0638	0,51
Podložka pod matice M2	4	DIN 125 pozink		0,02	0,07
Hmotnost (kg)					4,48
Celková hmotnost (kg)					-

- VÝKAZ PLATNÝ PRO JEDEN KUS SESTAVY STANDARDNÍHO POUŽITÍ, PRO POUŽITÍ PŘECHODU KOMUNIKACE HODNOTY VE VÝKAZU VYNÁSOBIT x2

POZNÁMKA:

- TATO PD NESLOUŽÍ PRO PŘÍMOU VÝROBU OCELOVÝCH PRVKŮ, V DALŠÍ FÁZI SE PŘEDPOKLÁDÁ VYHOTOVENÍ DÍLENSKÉ DOKUMENTACE
- SVARY BUDOU PROVEDENY JAKO DÍLENSKÉ, NA PLNOU ÚNOSNOST PRŮŘEZU
- VÝROBNÍ SKUPINA DLE ČSN EN 1090-2 EXC-2
- PŘEDPŘÍPRAVA POVRCHU PÍSKOVÁNÍ OCELOVOU DRTÍ
- ÚPRAVA POVRCHU BUDE PROVEDENA PROTIKOROZNÍM NÁTĚROVÝM SYSTÉMEM PRO ODPOVÍDAJÍCÍ STUPEŇ KOROZNÍ AGRESIVITY (PŘEDPOKLÁDÁ SE ANTIKOROZNÍ NÁTĚR ZÁKLADNÍ A KRYCÍ NÁTĚR V JEDNÉ ČI DVOU VRSTVÁCH (NAPŘ. EPOXID) (PLOCHA POVRCHU KONSTRUKCE 7,98m2)
- PRVNÍ SPODNÍ MATICE TŘMENŮ MUSÍ BÝT DOTAŽENY TAK, ABY POTRUBÍ V OBJÍMKÁCH UMOŽŇOVALO OSOVÝ POSUN, MEZI VRCHNÍ ČÁSTÍ OBJÍMKY MUSÍ BÝT VÚLE, ULOŽENÍ ZABRAŇUJE POUZE BOČNÍMU VYOSENÍ

OCEL S235

2-2

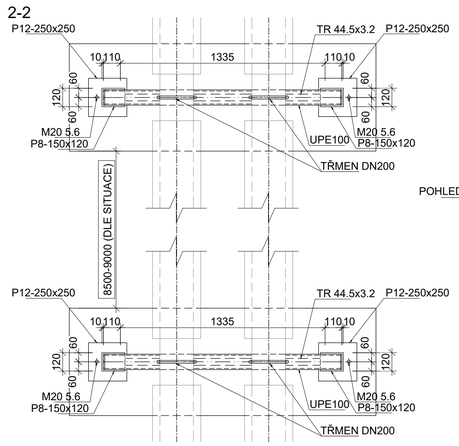

1-1

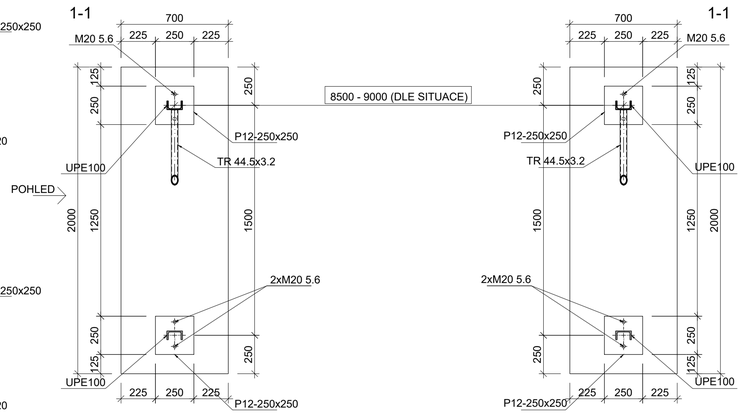

1-1

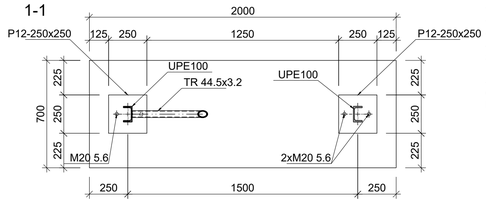

2-2

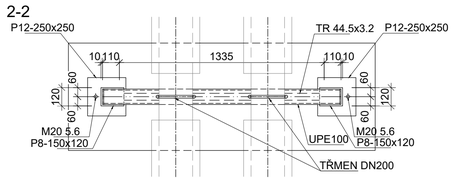

± 0.000 = xxx.xxx m n.m.

Tento výkres je duševním vlastnictvím firmy Bilfinger Tebodin Czech Republic s.r.o.
This drawing is intellectual property of the company Bilfinger Tebodin Czech Republic s.r.o.

Veškerá data na magnetických či optických nosičích jsou platná pouze ve spojení s uvolněnou dokumentací.
All data of magnetic and optical disks are valid only together with approved documentation.

Projekt / Project: REKONSTRUKCE TEPELNÉHO NAPÁJEČE LITVÍNOV ÚSEK SEKČNÍ UZÁVĚRY SU3 - SEKČNÍ UZÁVĚRY SU 10	Zpracovatel / Created by: Bilfinger Tebodin Czech Republic, s.r.o. Prvního pluku 224/20, Karlín, 186 00 Praha 8
Zákazník / Client: SEVEROČESKÁ TEPLÁRENSKÁ a.s TEPLÁRENSKÁ 2, MOST - KOMOŘANY	BILFINGER Bilfinger Tebodin
Vypracoval / Elaborated by: Ing. K. ČÍŽOVÁ; Zodpovědný projektant / Checked by: Ing. P. CHRENO; Vedoucí oddělení / Department Manager: Ing. M. PAPEŽ	Vedoucí projektu / Project Manager: P. KEŠNER; Datum / Date: 1/2019
Objekt / Building: PS02 1. ETAPA	Stupeň / Phase: DPS
Část / Part: D.2 DOKUMENTACE TECHNICKÝCH A TECHNOLOGICKÝCH ZAŘÍZENÍ D.2.2 PROVIZORNÍ NAPOJENÍ — PR	Technická zpráva / Report No.: 2681 001; Počet A4 / Number A4: 8
	Skartační znak / Discard: S10; Měřítko / Scale: 1:20
Název výkresu / Drawing Title: ULOŽENÍ TYP KU-C	Archivní číslo / Drawing No.: 0245-302-51 2665 207; Kopie / Copy

Soubor: 10.01.2019 8:53:09 / File: 245_302_51_2665_207_Ku-c.dwg / Name: Kotelna